

重灌狂人

[回首頁](#) | [訂閱新文章](#) | [常用軟體](#) | [科技新聞](#) | [隨機文章](#) | 

EASEUS Todo Backup 免費硬碟/系統/分割區備份、還原軟體！（取代Ghost、Acronis）

[Backup Exec 2010](#) www.symantec.com/tw

賽門鐵克備份解決方案 保護得更多、儲存得更少、並省得更多

[Email Management](#) www.benchmarkemailchina.com

設計, 傳送, 追蹤, 就是這麼簡單! 免費30天試用, 立即點選

[Google 提供的廣告](#)

[PC網路軟體](#)

[軟體下載](#)

[軟](#)

推到 Twitter!

推到 Plurk!

推到 Facebook!

版本更新回報..

EASEUS Todo Backup是一個免費的硬碟備份、還原軟體，跟以前大家熟悉的Norton Ghost或後來的Acronis True Image...等軟體的功能類似，可以讓我們備份硬碟中的資料、完整備份Windows系統、全硬碟備份、備份硬碟分割區、硬碟對拷...等，都是大家平常備份電腦時會用到的功能。

比較特別的是，EASEUS Todo Backup還內建了備份檔預覽功能，可用「mount」功能將原本的備份檔掛載成一個獨立的磁碟機（虛擬硬碟），在「我的電腦」視窗中看起來就像是一個完全獨立的硬碟空間，方便我們隨時取用之前備份的檔案。



新戶刷飛行白金卡滿額禮
24吋硬殼行李箱或1,500點飛行積金 [了解更多](#)

ANZ
澳盛銀行

[Google 提供的廣告](#)

[搜尋軟體](#)

[防毒軟體](#)

[下載](#)

■ 軟體小檔案 ■ [\(錯誤、版本更新回報\)](#)

- 軟體名稱：EASEUS Todo Backup
- 軟體版本：1.1
- 軟體語言：英文
- 軟體性質：免費軟體（個人或商用環境皆可免費使用）
- 檔案大小：35.3MB
- 系統支援：Windows 2000/XP/2003/Vista/2008（支援32位元系統、無法在Linux執行）
- 官方網站：<http://www.todo-backup.com/>

- **軟體下載**：[按這裡](#)（[備用下載點1](#)、[備用下載點2](#)）

EASEUS Todo Backup 主要功能：

- 備份、還原整個硬碟或單一硬碟分割區
- 支援Clone Disk全硬碟拷貝功能（將硬碟A的資料完整拷貝到硬碟B）
- 提供可開機光碟的製作功能，可用光碟開機、執行系統還原
- 可將備份檔「Mount」成虛擬硬碟，快速瀏覽、取用備份檔中的資料。
- 提供「Check Image File」功能，可檢查備份檔是否完整無錯誤
- 支援備份檔自動分割功能，可自行設定分割檔最大容量
- 支援自訂備份檔密碼功能，如備份時設定密碼，須輸入正確密碼才可還原
- 支援大部分常見的IDE, SATA, SCSI, USB外接硬碟與Firewire等介面的硬碟與光碟機
- 硬碟容量最大可支援到1.5 TB
- 支援常見的FAT12, FAT16, FAT32與NTFS等格式的檔案系統
- 支援 Windows 2000 SP4, Windows XP, Windows Vista, Windows Server 2000/2003/2008...等作業系統（Windows 7未測試）。

以下簡單介紹一下如何使用EASEUS Todo Backup免費軟體來備份、還原Windows系統所在的分割區，讓我們可以完整的備份整個系統，方便日後出問題時還原回來，讓電腦快速恢復正常運作。

EASEUS Todo Backup備份、還原系統的方法：

- [一、設定暫存資料夾的位置](#)
- [二、燒錄「內建備份軟體」的可開機光碟片](#)
- [三、備份Windows系統所在的磁碟分割區](#)
- [四、將備份檔還原到硬碟中，恢復系統正常運作](#)

EASEUS Todo Backup可以在Windows系統運作時進行全系統的備份工作，但還原時跟其他備份軟體一樣，必須重開機並使用EASEUS Todo Backup的開機光碟來啟動電腦，進行還原工作。

所以我們必須在開始備份之前，先使用EASEUS Todo Backup軟體內建的「Create Boot Disk」功能，燒錄一張內含備份軟體的「可開機光碟片」，讓我們在備份完成後，可透過這張光碟片開機、啟動電腦並執行EASEUS Todo Backup軟體的還原功能。

而在備份時，備份軟體預設的TEMP暫存資料夾會設定在「磁碟 C:」，也就是Windows系統預設的磁碟機裡。如果你要備份「磁碟機 C:」的話，TEMP暫存資料夾就不能設定在 C:，所以在開始備份之前必須先調整一下EASEUS Todo Backup軟體的設定。如果日後你要備份磁碟 D:，那TEMP暫存資料夾就不可以設定在 D:，必須改設定到其他磁碟機才不會出問題。

所以以下備份、還原工作的順序就是：①設定TEMP暫存資料夾位置→②燒錄可開機光碟→③開始備份分割區中的資料→④日後有需要時用開機光碟還原原本的資料。

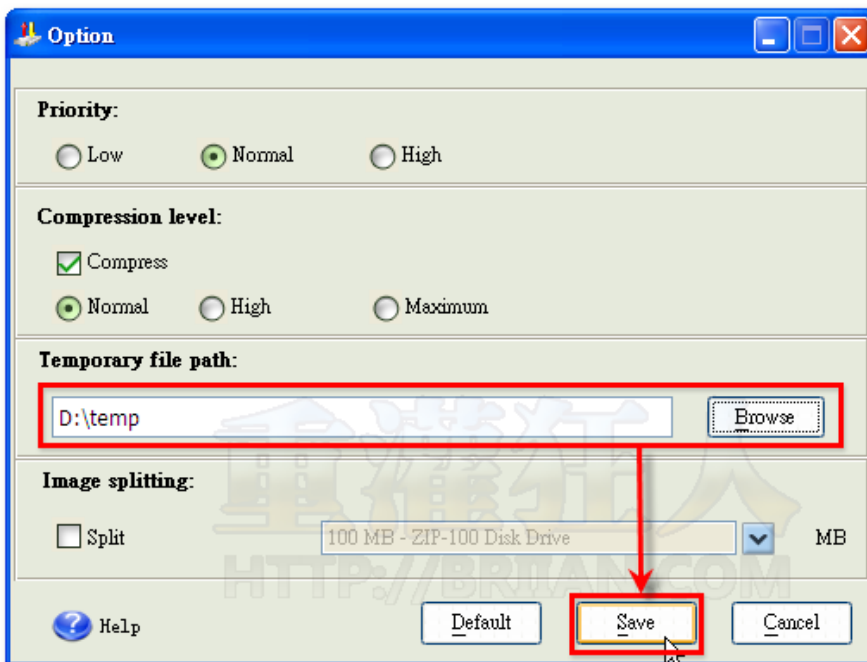
一、設定暫存資料夾的位置

首先，請先依照你要備份的磁碟機位置，來改動備份軟體的TEMP暫存資料夾位置。如果你要備份「磁碟 C:」，請將TEMP暫存資料夾改到 D:或 E:等磁碟機去，避免備份軟體運作時出問題。

第1步 安裝好EASEUS Todo Backup備份軟體之後，開啟程式主視窗，再按一下〔Option〕按鈕，準備調整設定。



第2步 請在「Temporary file path」選擇一個適當的資料夾，如果你要備份「C:」則請將這個暫存資料夾設定到「C:」以外的磁碟機，如「D:」或其他。如果你要備份「D:」磁碟機中的資料，則請將他設定到「D:」磁碟機以外的地方，依此類推。設定好之後，再按一下〔Save〕按鈕。



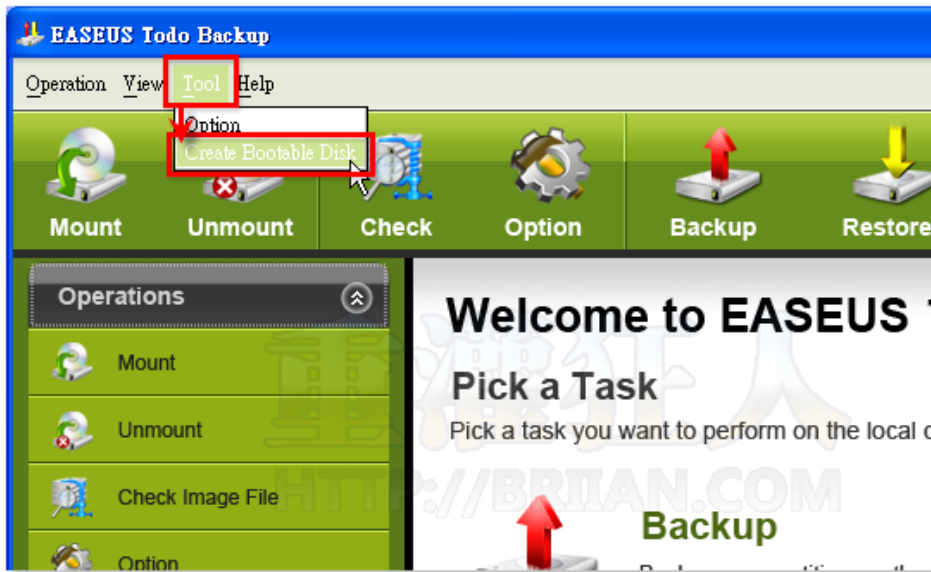
二、燒錄「內建備份軟體」的可開機光碟片

EASEUS Todo Backup的備份工作可以直接在Windows系統中執行，不過如果你要還原安裝Windows系統的「磁碟 C:」中分割區時，則必須用EASEUS Todo Backup做出來的開機光碟開機，然後才能執行還原工作。

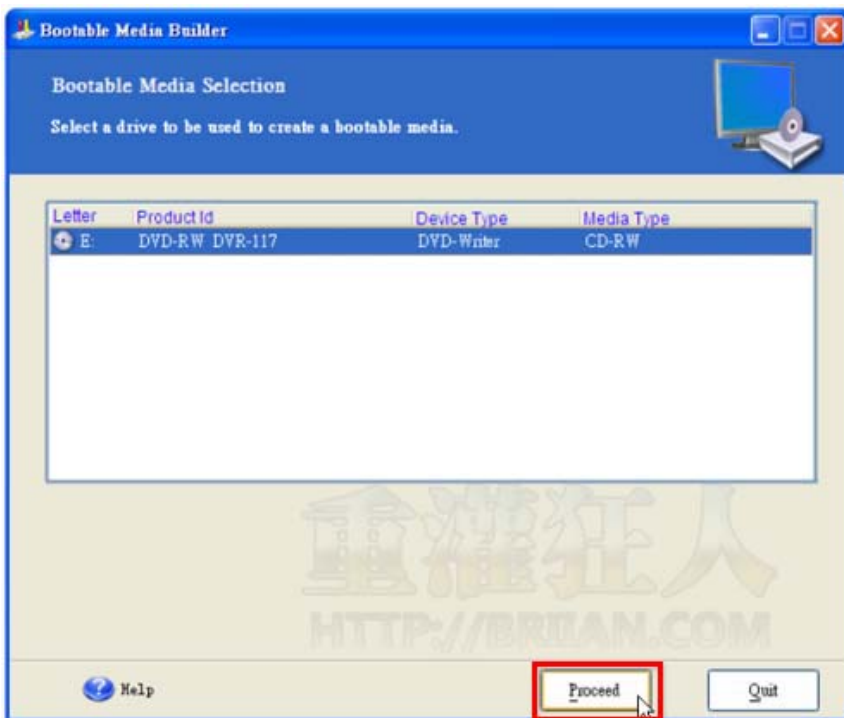
以下簡單介紹如何燒錄內建EASEUS Todo Backup備份軟體的可開機光碟片，請備妥燒錄機

與可供燒錄資料的空白光碟片，先做好開機光碟片之後再執行後續的系統備份工作。

第1步 依序按下〔**Tool**〕→【**Create Bootable Disk**】，準備啟動開機光碟燒錄程式。



第2步 選好要用的燒錄機並將空白光碟片放進去之後，再按一下〔**Proceed**〕按鈕，讓它開始燒錄內建EASEUS Todo Backup備份程式的可開機光碟片。



EASEUS Todo Backup備份、還原系統的方法：

- 一、設定暫存資料夾的位置
- 二、燒錄「內建備份軟體」的可開機光碟片
- 三、備份Windows系統所在的磁碟分割區
- 四、將備份檔還原到硬碟中，恢復系統正常運作

投票就抽Epson 1080P投影機

快來投票給心目中最佳的双娛樂客廳，送你市價5萬5的Epson 1080P投影機

在家創業，月入4~8萬

不用領死薪水，自己當老闆，工作時間地點自由，限台灣滿20歲，無誠勿點選

榮科 全球第一家MRI健檢中心

2000年以創新思維與MRI健檢技術獲得國際肯定，技術移轉輸出各國。

Scupio 酷比廣告

→ 還沒完，請翻下一頁：[1](#) [2](#) [3](#)

(請勿全文轉貼本站文章，歡迎「部份引用」或介紹，引用時請註明 ①網站名稱 與 ②文章網址，感謝~~)

→ 免費訂閱最新文章： ([如何訂閱?](#))

本文作者:不來恩 | 發表時間:2009/08/24 | 分類: [備份還原](#), [檔案管理](#), [系統工具](#) | [Trackback 引用網址](#)

注意事項：本站所介紹之軟體、設定或網站服務，經實際安裝測試並通過防毒軟體掃毒。但因為不同電腦環境與軟體設定可能都各有差異，建議您僅在非工作用的電腦安裝、測試，避免因為不可預知的錯誤、當機或軟硬體衝突，影響您的工作或電腦運作。另外，在進行任何重要的操作與設定之前，記得先行備份電腦中的重要資料，避免因為未依指示的不當操作或其他疏失造成資料毀損。當您依照本文所提供之訊息執行各種操作，表示您已閱讀此注意事項並同意自行承擔可能之風險與責任。

關於本主題有 38 個留言：



1. [s863144](#) 說道：
[08-10, 2010 at 下午 5:34.07](#)

我用這套軟體備份 windows server 2003,結果今天還原時,開不了機了,也沒辦法修復,只好重灌,請大家小心

[回覆](#)



2. [丹尼爾先生](#) 說道：
[06-01, 2010 at 上午 11:22.05](#)

請問這套真的有支援商業嗎?還是我看錯><"

[回覆](#)



3. [lin](#) 說道：
[01-21, 2010 at 上午 2:06.03](#)

建立開機光碟出現錯誤,
DVD+R和DVD-R片我都試過了,
還是會出現錯誤,
為何無法燒錄?

+1

[回覆](#)



- [my911](#) 說道：
[02-22, 2010 at 下午 8:17.22](#)

我也遇到一樣的問題,官網的建議是用自己的燒錄軟體(如NERO)
把它子目錄bin中有一個image.iso的鏡像檔燒起來即可

[回覆](#)



- [幽客](#) 說道：
[05-13, 2010 at 下午 4:31.37](#)

我是安裝EASEUS Todo Backup 1.1
使用CD-R片，建立開機光碟OK!

[回覆](#)



- [shinning1002](#) 說道：
[08-18, 2010 at 上午 8:18.11](#)

我是用windows內建的燒入程式世
win7很像才有



4. [pizg](#) 說道：
[01-15, 2010 at 上午 12:10.05](#)

建立開機光碟出現錯誤,
DVD+R和DVD-R片我都試過了,
還是會出現錯誤,
為何無法燒錄?

[回覆](#)



5. [新手](#) 說道：
[01-14, 2010 at 下午 9:31.08](#)

請問這套有無支援,單檔案備份功能呢?

一邊使用一邊翻譯,還在摸索中,衝著”免費軟體”硬要把
它學會!!

[回覆](#)



6. [Sean](#) 說道：
[01-04, 2010 at 上午 12:38.52](#)

請問
我在燒錄開機光碟那個步驟
會出現burning fail的訊息
程式說don't exit the program while burning
請問這該怎麼解決?

[回覆](#)

7. *Daniel* 說道：
[12-18, 2009 at 上午 1:34.01](#)

你好,當我要備份時會出現:
EASEUS Todo Backup will backup your volume in sector-by-sector mode.
Please relocate the temporary folder and image path to another volume.

有那些方法可以幫我呢?

[回覆](#)

8. *Alexa* 說道：
[09-04, 2009 at 上午 10:54.36](#)

I tried to "backup" an 80 Gig (72gig used).
First you have to HAVE another Drive BIGGER than the one being "backed up", JUST to "hold the temp files" needed for it to work. Second, you CAN set a "compression" to MAXIMUM (which I did). When the SMOKE cleared..... I had a "total" of 17 files with a grand total of 72 gigs in size. WHAT compression was THAT ??? I was expecting it to work better than it did. It would have been "worth it" if the compression worked. As it stands..... I feel there are better programs out there that do the same thing. (Heck the "built-in" Windows backup / transfer wizards do even better).

I quit the backup, and do select the following backup software

Reliable Data Backup Software – <http://www.pcnumen.com>

Best Backup Software – <http://www.cvbackup.com>

Tibet Tour/Travel – <http://www.visittibet.com>

[回覆](#)

9. *mone* 說道：
[08-28, 2009 at 下午 6:15.02](#)

請問是只支援32位元OS嗎?
64bit os都不能run吧?

[回覆](#)

10. *豬叻* 說道：
[08-26, 2009 at 上午 6:52.34](#)

請問若已安裝這套軟體，若使用別的ghost軟體回去所安裝磁區，或不會導致資料毀損情形???

有人有實驗過嗎?

另外這套穩不穩定，我不想灌了以後會當機，會很悶的
謝謝您回無

[回覆](#)

11. *Daniel* 說道：
[08-26, 2009 at 上午 12:41.58](#)

你好,請問可以用光碟開機然後做備份到HD嗎?
是不是只能用光碟開機還原呢?
謝謝

[回覆](#)



12. 路人說道 :

[08-25, 2009 at 下午 6:33.42](#)

備份速度頗慢...

[回覆](#)



13. dashin 說道 :

[08-25, 2009 at 下午 4:40.42](#)

可不可以跟True Image & Ghost來個超級比一比啊?

[回覆](#)



14. ROACH 說道 :

[08-25, 2009 at 下午 12:58.39](#)

這可以像Ghost一樣寫參數嗎??
我意思是說開機時寫還原指令放在autoexec.bat自動還原

[回覆](#)



15. KP 說道 :

[08-25, 2009 at 上午 11:10.45](#)

Acronis True Image WD Edition Software
<http://support.wdc.com/product/downloaddetail.asp>

這個是不是跟Seagate版的那個一樣?
被這套 todo backup 的check disk failed問題搞到頭大,不太想用了...
剛好找到這套WD的,看起來是這個月才剛發佈的...

[回覆](#)



16. Soul 說道 :

[08-25, 2009 at 上午 4:30.13](#)

這套成功率如何
想當年Acronic 9 的成功率慘不人賭
Acronic 11就非常好用 到現在一直都在用=.=+

不過EASEUS是免費的這點不錯~~

還有一點Acronic也有mount備份檔的功能~~

好像seagate也有出一套備份軟體 聽說是跟Acronic合作的 也滿不錯的 只是不知道是不是免費的=3=

[回覆](#)



17. 路人說道：
[08-24, 2009 at 下午 9:55.16](#)

耶~那個阿正老師，在別人的教學部落格打自己的廣告，好像蠻奇怪的吧

[回覆](#)



18. 修利斯說道：
[08-24, 2009 at 下午 9:53.21](#)

我備份跟還原是用Clonezilla
不知道跟這套的差別有多少...
這套好像不支援Linux?

[回覆](#)



19. AYO 阿佑說道：
[08-24, 2009 at 下午 9:51.00](#)

算是一個不錯的東西，
雖然 Symantec Ghost 等 已經可以做到，
但是就是衝著 這軟體是 免費軟體，
就有很大的誘因，理由: 許多實驗型建置案，根本沒經費再買正版的收費軟體，

所以 這個工具就很派的上用場，
總不能跟業主，或者是 提出需求單位說，
因為您給的經費不足，所以等到下年度，您有經費了，再來幫您備份，
噫噫~~肯定被劈死，
客戶會鳥你才有鬼

以上 AYO 阿佑

[回覆](#)



20. dannisha 說道：
[08-24, 2009 at 下午 9:46.13](#)

支援異機還原嗎?
聽說Acronis的某部份支援

[回覆](#)



21. 宅男說道：
[08-24, 2009 at 下午 6:52.55](#)

期待有中文化...

[回覆](#)



22. JC Roamer 說道：
[08-24, 2009 at 下午 4:50.33](#)

剛好這陣子需要用到！感謝不來恩囉~來測試一下

[回覆](#)23. *tora* 說道：[08-24, 2009 at 下午 4:03.40](#)

請問這款是否支援遠端備份?謝謝

[回覆](#)24. *kilocooper* 說道：[08-24, 2009 at 下午 2:51.28](#)

有朋友測試過win7ok!?
我這邊測試很像不行喔~持續測試中...

[回覆](#)◦ *kilocooper* 說道：[08-24, 2009 at 下午 3:02.37](#)

補充：WIN7 RC 7100版..他會在跑完測試後直接當掉...連滑鼠都無法動作..只能按Reset鍵...可惜...

[回覆](#)◦ *阿正老師* 說道：[08-24, 2009 at 下午 7:52.40](#)

我測試win 7 RTM版是ok的，應該是這套會挑機器的關係...

[回覆](#)25. *Hsin* 說道：[08-24, 2009 at 下午 2:44.39](#)

所以電腦中毒後要重灌的話可以先用這軟體分割嗎?

[回覆](#)26. *tst001* 說道：[08-24, 2009 at 下午 1:54.51](#)

我的筆電無光碟機，請問如何作“可開機光碟片”，可以作在大姆哥上，用大姆哥開機嗎

[回覆](#)◦ *阿正* 說道：[08-24, 2009 at 下午 7:54.18](#)

我這篇文章中有介紹燒錄image的方式，不過還沒試過用WinISO將該image寫入隨身碟，你可以試試看~

<http://blog.soft.idv.tw/?p=579>


[回覆](#)



27. [阿正老師](#) 說道：
[08-24, 2009 at 下午 1:41.32](#)

其實這套是大陸「山寨」版的TrueImage啦~ XD

[回覆](#)



28. [阿正老師](#) 說道：
[08-24, 2009 at 下午 1:29.46](#)

阿正老師之前也有寫過教學文喔~ 參考一下：
《別用盜版的Ghost、True Image了，來試試免費硬碟備份軟體-EASEUS Todo Backup 吧！》

<http://blog.soft.idv.tw/?p=579>

[回覆](#)



29. [N](#) 說道：
[08-24, 2009 at 上午 11:29.23](#)

它的介面跟acronis...相似度90%以上嘛...

[回覆](#)



30. [Jerry](#) 說道：
[08-24, 2009 at 上午 11:14.37](#)

磁區管理的畫面, 好像PartitionMagic喔.....

[回覆](#)



◦ [KUU](#) 說道：
[08-24, 2009 at 下午 12:00.49](#)

公司一樣是EASEUS啊!科科

[回覆](#)



31. [david](#) 說道：
[08-24, 2009 at 上午 10:34.56](#)

好樣的! 謝謝不大~

[回覆](#)

歡迎留下您的想法或意見...

暱稱: (必填!) 部落格: (可不填)

信箱： (可不填，支援[Gravatar](#)大頭貼)

留言，寫好送出！

(為避免垃圾訊息，全部**留言需經系統管理員審核**之後才會出現，請勿重複發文)

產業科技新知

[Blue Coat新推出資料外洩防護設備](#)

[CNBC亞太財經頻道選擇 Juniper Networks 支援現場直播 IP 連線](#)

[凌華科技發表強固型軍用寬溫級電腦系統，符合MIL-STD-810軍規規範](#)

[資享科技總代理Coventive 系列產品](#)

[研勤 PAPAGO!S7 多用途導航上市，一機搞定旅行大小事](#)

[瑞薩電子第二代USB 3.0主機控制器及USB 3.0 IP核心獲得USB-IF認證](#)

[HP推出首款專為小型企業設計的ProLiant微型伺服器](#)

[全新的科技體驗~廣穎電通Unique 530運動時尚碟](#)

[OMG旗下人氣交友網頁遊戲《愛情小窩》9月16日展開「瞎趴人生」全新改版！](#)

[代賣商品賺錢正夯，網路創業新選擇，千萬獎金等你來開店](#)

[優質品牌，國際發光！創見資訊獲頒經濟部「台灣10大國際品牌」殊榮](#)

[Seoul Commtech選用u-blox GPS技術開發功能豐富的先進多媒體PND](#)

[真DX11捲襲主流市場！全新NVIDIA GeForce GTS 450讓更多遊戲玩家體驗真正DX11效能](#)

[士銓科技首度參與2010 杜拜GITEX展，全系列產品挺進中東市場](#)

[iPhone App開發商金揚資訊：OEM、ODM客製化iPhone、Android應用程式開發業務](#)

[咪兔數位旗下自製SNS社群網頁遊戲『開心金錢抱』，9月16日公測開跑！](#)

[喬帝GTS450 1GB GDDR5強攻開學季](#)

[BlackBerry Java 軟體開發套件6.0版本，協助開發者於BlackBerry 6平台上創造更豐富及炫目的應用程式](#)

[ADI推出混合信號前端IC](#)

[達見科技與騰訊聯合推出互聯網高清視頻通訊服務](#)

[檢視所有項目 »](#)

其他文章

[【影片】夢遊貓、葉問貓](#)

[這樣有很肥美嗎？](#)

[一大箱……貓罐](#)

[夢想中的普普貓風媽媽包](#)

[阿貓叼走妹妹的「魚型」固齒器](#)

[【轉貼】美國研究：家中養貓狗有助嬰兒抗過敏](#)

[【新聞】英國大嬸丟貓](#)

[記錄一下：寶寶抓貓事件](#)

[學習看貓的0歲教育](#)

[阿貓不喜歡跟寶寶玩！](#)

[檢視所有項目 »](#)

【重灌狂人】全部文章分類：

[防毒軟體](#)

[MSN, WLM 聊天軟體](#)

[Yahoo!即時通](#)

[下載、P2P](#)

[YouTube](#)

[Google](#)

[Firefox瀏覽器](#)

[Opera瀏覽器](#)

[Blog](#)

[好用軟體](#)

[好站推薦](#)

[Windows XP電腦密技](#)

[Windows Vista電腦密技](#)

[Mac OS 蘋果電腦密技](#)

[其他作業系統](#)

[Office文書處理](#)

[檔案管理](#)

[郵件收發](#)

[影音播放](#)

[影音剪輯](#)

[秀圖、圖片編修](#)

[網路瀏覽](#)

[網頁編修、網站架設](#)

[WordPress 網站架設](#)

[硬體3C資訊](#)

[手機流行通訊](#)

[廠商新聞稿](#)

[【超級星光大道】](#)

[熱門話題](#)

[好玩](#)

[七嘴八舌](#)

[貼圖、影片分享](#)

[Facebook粉絲專頁無預警遭停權，下一個輪到你...](#)

[\[下載\] 10套免費防毒軟體 \(免破解、免買序號\)](#)

[MSN 7.0、7.5、8.0、8.1、8.5 各版本下載點](#)

追蹤我：   

最多人瀏覽

- [\[免費下載\] Office 2010 繁體中文版 \(附試用序號\)](#)
- [快速挖出Windows XP、Vista、Win7序號 \(Windows Product Key Finder\)](#)
- [Sandboxie 在「沙盒」裡玩病毒、木馬或執行可疑程式](#)
- [9x9 TT-7000 內建500GB硬碟、Full HD輸出的自動下載「電視盒」 \(支援迅雷、BT下載\)](#)
- [1秒鐘！抓出電腦中的MSN、Yahoo即時通、Google Talk帳號、密碼](#)
- [MSN 7.0、7.5、8.0、8.1、8.5 各版本下載點 \(繁體中文官方版\)](#)
- [正妹百人斬](#)
- [avast! antivirus 免費防毒軟體安裝、使用教學](#)
- [3個步驟！破解Xuite、無名小站、PChome...等網頁鎖右鍵、禁止複製文字等限制](#)
- [\[下載\]免費中文字型48套 \(王漢宗自由字型\)](#)
- [10000種免費英文字型，線上展示、下載](#)
- [如何「砍殺丁丁」？完整圖文操作教學！](#)
- [AntiVir 防毒強、不佔資源的德國「免費」防毒軟體！（免序號、永久使用）](#)
- [\[下載\]千千靜聽 TTPlayer 5.0.1 繁體中文版](#)
- [WretchXD無名相簿下載器，自動輸入密碼！](#)
- [如何用 FOXY 下載 MP3 音樂、影片、軟體？](#)
- [\[下載\]KMPlayer影音播放器](#)
- [如何用Gmail收發Yahoo!奇摩信箱的Email郵件？](#)
- [「虛擬主機」相關資源、網站蒐集](#)

[遠銀定存利率创新高1.3%](#)

2010定存優惠利率，1.3%樂翻。
好利只到11/30！

[持續投資 成就夢想無限](#)

快來參加阿富築夢大挑戰，過關開戶，最高紅利500點輕鬆入袋


[在家工作-不用領死薪水](#)

兼職月入4~8萬，全職創業致富
時間地點自由，限台灣滿20歲，
誠勿點選

Scupio 酷比廣告

訂閱電子報：

- ([怎么做?](#))



隨機文章

- [\[廣告\] 研討會通知：《我們來話頻果》](#)
- [如何幫影片檔瘦身、調整畫面大小？](#)
- [鸞鸞輸了：洋蔥頭「保險套」衝第一！](#)
- [Loogix GIF動畫合成、搞怪圖片製造機](#)

- [iTraffic Monitor 監測、記錄每日每月的網路流量](#)
- [\[小紅傘\]最新版 Avira AntiVir Personal 10.0 免費防毒軟體](#)
- [三分鐘學會「台中腔」](#)
- [【海角七號】MSN大頭貼、表情圖（茂伯、經典對白）](#)
- [Hosts Manager 網路hosts檔多重組態切換器](#)
- [按「Esc」鍵，快速關閉視窗！（EscapeClose v2.1）](#)
- [Chi.MP 以「附贈頂級域名」為號招的免費「個人資訊彙整」服務](#)
- [TweakUI 如何關閉隨身碟、光碟機的自動播放功能？\(AutoPlay、Autorun\)](#)
- [Google Chrome OS 長這樣的話，你會愛用嗎？](#)
- [\[新聞稿\] AMD推出全新ATI Radeon™ HD 2000系列產品](#)
- [有趣的104徵人廣告：超人請回答！好人好好的「張俠客」在找你！](#)
- [台灣工研院研發「中文文字轉語音合成系統」，好玩！](#)
- [Deluge 流量如洪水般的「輕量級」BT下載器！（Win、Mac、Linux跨平台）](#)
- [如何在IE7、IE8右上角的搜尋框「新增搜尋引擎」？](#)
- [如何查詢：中華電信\(HINET\)的電子帳單、通話明細](#)
- [「電鍋 2.0」全新64位元、雙核心的「大同電鍋」](#)
- [Gmail免費信箱空間，突破5GB大關！](#)
- [MSN 8.5 繁體中文版，官方版+非官方「不強迫升級」修改版 \(Windows Live Messenger](#)

[8.5\)](#)

- [什麼是虛擬IP、實體IP？外部電腦要用什麼IP才能連到我的電腦？](#)
- [幫你「找旅館、查飯店」的Google網路地圖](#)
- [如何查詢「硬碟年齡」？（HD Tune v2.55檢查使用時數）](#)
- [\[統一發票\] 中獎號碼 97年9月、10月，恭喜大家中大獎！](#)
- [如何在Google Chrome瀏覽器的「網址列」搜尋其他網站？（英漢字典、地圖、影片、MP3...）](#)
- [碁統科技SiS671FX 與PCCHIPS 共同開發P33G主機板 已正式量產](#)
- [中華電信 ADSL、FTTB浮動IP改固定IP的申請頁面](#)
- [Firefox 3.0.1 可用的BBS分頁外掛（PCMan）](#)
- [CCNDesk 可當「老闆鍵」用的多重虛擬桌面！](#)
- [如何調整Firefox的安全性警告訊息](#)
- [QUAKE LIVE 雷神之鎚「網頁版」，用瀏覽器就可以玩的FPS射擊遊戲](#)
- [如何將「網頁或書籤小工具」加入到IE6、IE7瀏覽器的書籤工具列？](#)
- [Lyrics Plugin 播歌時自動顯示歌詞！（Windows Media Player外掛）](#)
- [Intel無線快5倍、有線快2倍的連線能力？](#)
- [《赤壁》不來恩「宅」](#)
- [\[台南\] 金將壽司（生魚片）](#)

- [突破網管封鎖！免開瀏覽器、用Email上網](#)
- [NOD32 免費線上掃毒 \(ESET Online Scanner\)](#)
- [四川\(汶川\)發生8.0地震，網友成了現場記者...](#)
- [如何顯示、修改檔案的「副檔名」?](#)
- [免費網路電視直播 \(台灣TVBS、華視、非凡、中天、大愛、東森新聞...\)](#)
- [如何修改 XP、Vista 序號? \(Keyfinder v2.0 Beta 3\)](#)
- [\[WordPress外掛\] 在任意位置，依分類顯示全部文章清單](#)

[→ 全部文章分類](#)

[\[如何用RSS訂閱本站文章?\]](#)

© 2010 版權所有，非經授權請勿轉貼。[友站連結](#) | [關於本站](#) | [聯絡站長\(Contact Us\)](#) | [廣告刊登](#) | [訂閱 / 取消訂閱電子報](#) | [WordPress](#)